



**RESUMEN DE LAS ENCUESTAS DE SATISFACCIÓN DE USUARIOS SOBRE EL PROGRAMA DE INMERSIÓN
LINGÜÍSTICA EN INGLÉS EN COLONIAS DE VERANO.**

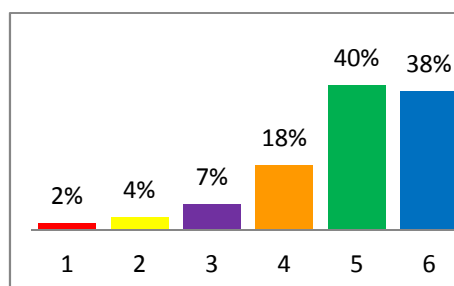
AÑO 2014

(NOTA) En cada pregunta se indica el número total de respuestas obtenidas)

1. La información recibida por parte del MECD fue suficiente y adecuada
(1= nada de acuerdo; 6= completamente de acuerdo.)

calificación	nº respuestas	porcentaje
1	20	2%
2	38	4%
3	77	7%
4	192	18%
5	428	40%
6	410	38%

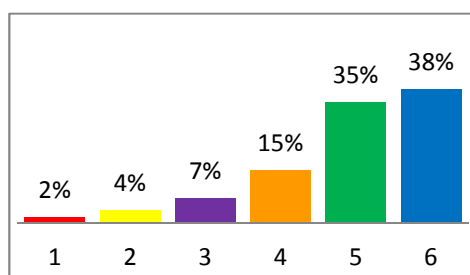
1165



2. La información recibida por parte de la empresa organizadora fue suficiente y adecuada
(1= nada de acuerdo; 6= completamente de acuerdo)

calificación	nº respuestas	porcentaje
1	18	2%
2	41	4%
3	83	7%
4	176	15%
5	405	35%
6	448	38%

1171

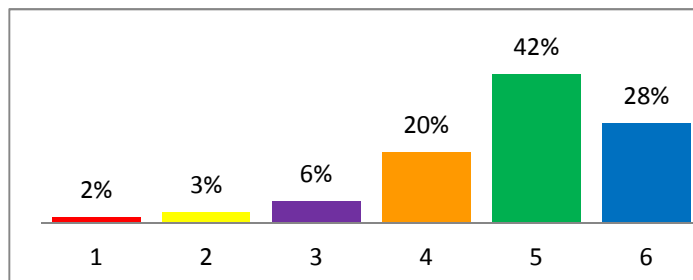


3. Valore la calidad de los espacios exteriores de la instalación (zonas de juego, deporte, etc.)

(1= muy mala; 6= excelente)

calificación	nº respuestas	porcentaje
1	19	2%
2	34	3%
3	70	6%
4	230	20%
5	485	42%
6	324	28%

1162

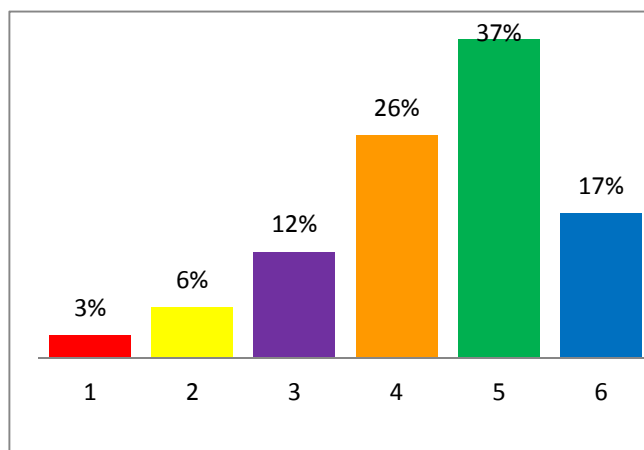


4. Valore la calidad de los espacios interiores de la instalación (aulas, comedor, dormitorios, etc.)

(1= muy mala; 6= excelente)

calificación	nº respuestas	porcentaje
1	31	3%
2	68	6%
3	142	12%
4	298	26%
5	425	37%
6	193	17%

1157

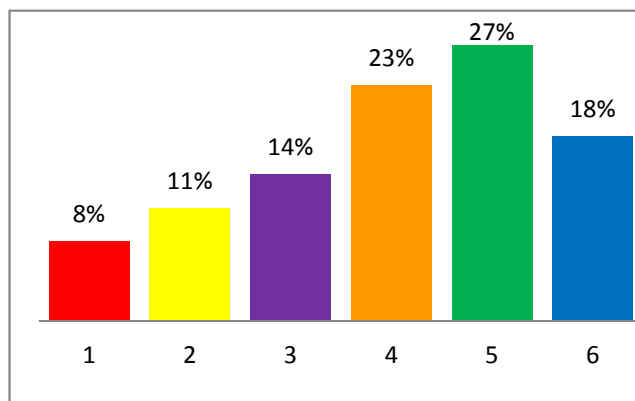


5. Valore la calidad y cantidad de la comida servida durante la actividad

(1= muy mala; 6= excelente)

calificación	nº respuestas	porcentaje
1	89	8%
2	126	11%
3	164	14%
4	264	23%
5	308	27%
6	206	18%

1157

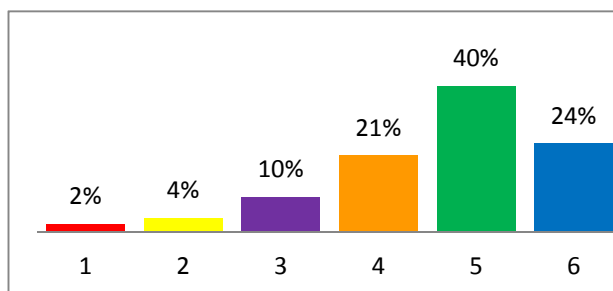


6. Valore la limpieza y mantenimiento de las instalaciones

(1= muy mala; 6= excelente)

calificación	nº respuestas	porcentaje
1	25	2%
2	45	4%
3	113	10%
4	246	21%
5	469	40%
6	284	24%

1182

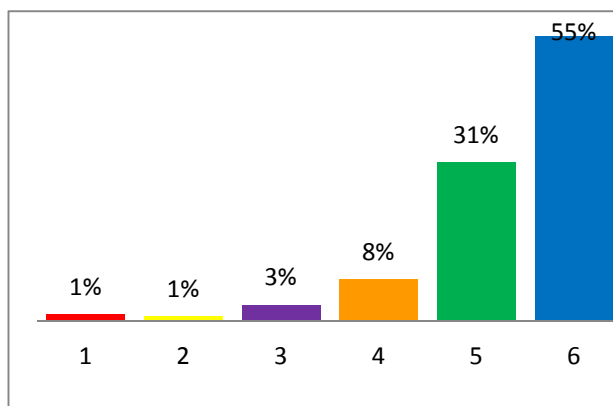


7. En general, los profesores han realizado un trabajo excelente

(1= nada de acuerdo; 6= completamente de acuerdo)

calificación	nº respuestas	porcentaje
1	17	1%
2	12	1%
3	37	3%
4	94	8%
5	353	31%
6	633	55%

1146

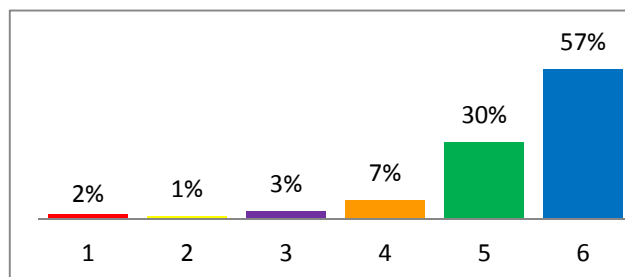


8. En general, los monitores han realizado un trabajo excelente

(1= nada de acuerdo; 6= completamente de acuerdo)

calificación	nº respuestas	porcentaje
1	20	2%
2	12	1%
3	34	3%
4	85	7%
5	343	30%
6	665	57%

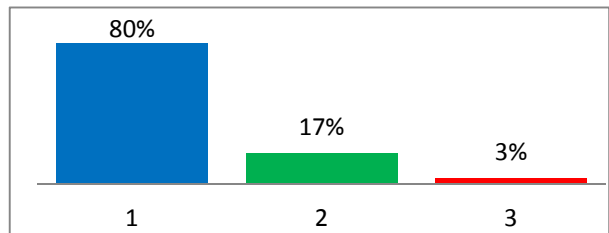
1159



9. Las actividades han sido:

1. Interesantes y útiles para practicar inglés
2. Interesantes, pero no muy útiles para aprender inglés
3. Ni interesantes ni útiles para aprender inglés

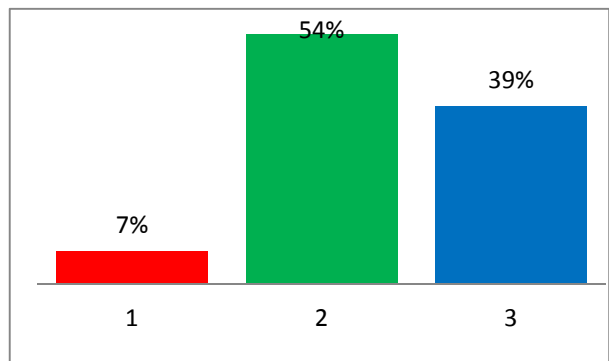
calificación	nº respuestas	porcentaje
1	932	80%
2	201	17%
3	35	3%
1168		



10. Durante el campamento, he utilizado el inglés

1. Sólo en las clases
2. En las clases y en algunas actividades
3. En las clases y en todas las actividades

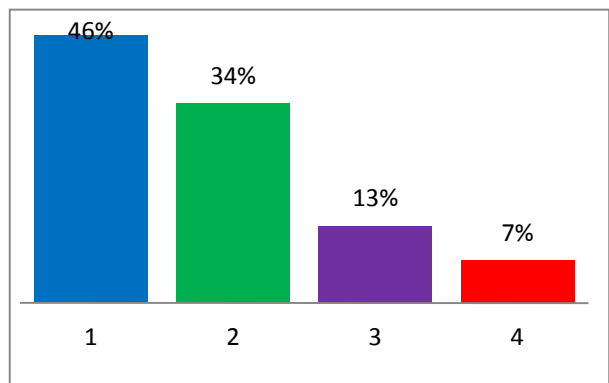
calificación	nº respuestas	porcentaje
1	81	7%
2	629	54%
3	447	39%
1157		



11. Después de la experiencia

1. Entiendo mejor el inglés
2. Hablo mejor el inglés
3. Escribo mejor el inglés
4. Mi inglés no ha mejorado

calificación	nº respuestas	porcentaje
1	881	46%
2	656	34%
3	254	13%
4	141	7%
1932		



12. Califique la experiencia en su conjunto, de 1 a 10

calificación	nº respuestas	porcentaje
1	20	2%
2	9	1%
3	12	1%
4	20	2%
5	33	3%
6	51	4%
7	89	8%
8	227	19%
9	327	28%
10	379	32%

1167

