

Instrucciones sobre adaptaciones de planes de estudios de ciclos formativos de FP

Contenido

1	Objetivo	1
1	Añadir estudios de FP a un centro (Añadir especialidad oficial Ciclo Formativo)	1
1.1	Añadir planes o distribución en cursos.....	2
1.2	Añadir módulos profesionales oficiales.....	2
2	Cambiar un módulo profesional de curso	2
3	Añadir un curso al plan de estudios y redistribuir los módulos profesionales entre los tres cursos	6

1 Objetivo

Alborán gestiona centros formativos que están autorizados para cursar los estudios de manera distinta a cómo se especifica en el currículo de cada uno de los estudios publicado por el Ministerio de Educación, que en general consta de dos cursos, 1º y 2º.

Hay organizaciones de estos estudios en los que los módulos profesionales se cursan distribuidos entre 1º y 2º curso de manera diferente a la oficial, y otras en los que los módulos se distribuyen en tres cursos (1º, 2º y 3º). También se dan situaciones en las que de un curso para el siguiente cambian la organización.

1 Añadir estudios de FP a un centro (Añadir especialidad oficial Ciclo Formativo)

En el apartado Configuración > Especialidades/Modalidades puede utilizarse el botón [Añadir especialidad oficial CF] que desplegará un formulario en el que puede elegirse estudios de un desplegable.

El resto de los apartados deberán cumplimentarse con los siguientes valores:

Validado:	Validado
Etapas educativas:	Ciclo formativo
Ciclo o grado :	Grado Medio o Grado Superior
Familia profesional :	la que corresponda
Régimen :	R. General

Clave M.E. :	se completa automáticamente
Código título :	11 dígitos: 0001211+clave M.E. si es Grado Medio, 0001221+clave M.e. si Grado Superior
Código plantillas :	El que corresponda o vacío
Horas totales :	2000 en la mayoría de los casos
Nivel de estudios :	Técnico o Técnico Superior
Conv. extra :	SI, si se contempla Convocatoria extraordinaria
Tipo estudio:	CFGM-LOE para Grado Medio, CFGS-LOE para Grado Superior
Norma admis. :	El que corresponda o vacío
Real decreto:	El que corresponda o vacío

1.1 Añadir planes o distribución en cursos

El concepto de añadir planes no está claro en su título, se debe interpretar como añadir los cursos en que se impartirá (1,2,3) un estudio.

Para ello editará el nuevo estudio añadido y se utilizará el botón [Añadir], que desplegará un formulario que se cumplimentará con los siguientes valores:

Curso :	1 para primero, 2 para segundo, 3 para tercero, ...
Núm máx pend promoc. :	vacío o el número máximo de materias pendientes que permiten promocionar de curso.
Evalúa promoción :	Sí para indicar que se requiere añadir la decisión de promoción/No
Fondo Social Europeo :	Sí/No

1.2 Añadir módulos profesionales oficiales

Una vez añadidos los cursos a través de los cuales se impartirá los estudios corresponde añadir los módulos profesionales.

Si se ha añadido un estudio oficial, se edita y se pulsa en el botón [Añadir módulos oficiales] que ofrecerá un formulario en la que habrá que marcar en qué curso se imparte cada módulo.

2 Cambiar un módulo profesional de curso

Para las situaciones en que un módulo formativo, por reorganización de enseñanzas, deba cambiarse de curso debe procederse de la siguiente manera.

- Alborán ofrece las materias (módulos profesionales) en que matricular en un curso teniendo en cuenta las que están vigentes en el plan de estudios.

Menú: Configuración > Sistema educativo > Especial./Modalidades > [Editar título] > [Editar curso del plan de estudios].

- Padres
- Evaluación
- Otro personal
- Configuración**
 - Alumnado
 - Profesorado
 - Sistema educativo**
 - Periodos de evaluación
 - Etapas
 - Familias profesionales
 - Especial./Modalidades**
 - Especial./Modalidad**
 - » **Datos básicos**
 - Niveles
 - Sesiones
 - Opciones
 - Calificaciones
 - Materias y Objetivos
 - Otros elementos

- Utilidades
- Admisión de alumnos
- D.O.C.
- Plantillas
- Normalización
- Salir del perfil centro
- Consultas sobre Alumnado, Profesores, Progenitores
- Salir

Especialidad o modalidad

Especialidad o modalidad

Código:

Validado:

Descripción:

Ciclo o grado:

Grado o grado:

Familia profesional:

Régimen:

Clave M.E.:

Código título:

Código plantillas:

Horas totales:

Nivel de estudios:

Conv. extra:

Tipo Estudio:

Norma admis.:

Currículo:

Real decreto:

Planes de estudios

2 registros encontrados, mostrando todos los registros.





Curso	Núm máx pend promoc.	Evalua promoción		
1		S		
2		S		

Ilustración 1 Editar los módulos profesionales de un ciclo formativo

- B. Pueden añadirse nuevas materias a un plan, en este caso añadir una materia que estaba en otro curso, **archivándola** primero en el curso anterior.

Alborán

Filtros

Validado

Materias del plan de estudios

7 registros encontrados, mostrando todos los registros.

Materia	Código opción	Grupo materias	Horas	Espec. profes.	Orden			
30802 - Organización de la asistencia sanitaria a bordo			70		1			
31316 - Formación y orientación laboral			90		2			
31317 - Empresa e iniciativa emprendedora			60		3			
30179 - Inglés			130		4			
30800 - Control de las emergencias			120		5			
31308 - Organización del mantenimiento de planta propulsora y maquinaria auxiliar de buques			200		6			
31309 - Organización del mantenimiento en seco de buques y embarcaciones y montaje de motores térmicos			200		7			

Ilustración 2 Módulos profesionales vigentes

La materia a eliminar de un curso debe [Archivarse (**icono pila de libros**)]. De esta manera no se ofrece para matricular, pero queda disponible para recuperar en actas y certificados. Después podrá comprobarse que está materia está en el apartado "**No vigente**" del filtrado.

- C. Añadir dicha materia en el nuevo curso, para ello, se selecciona el curso en el plan de estudios y se pulsa en el botón [Añadir]. Se ofrece un formulario en el que los campos se completarán tal como estaban en la materia que se archivó, y **será muy importante que mantenga el mismo número de orden que tenía en el curso que se archivó**. Esto es para que funcionen bien las actas y certificados. La configuración de una materia puede obtenerse pulsando en el botón [Editar].

Materia del plan de estudios

Materia del plan de estudios

Especialidad o modalidad	Técnico Superior en Organización del Mantenimiento de Maquinaria de Buques y Embarcaciones ▼
Curso	1 ▼
Materia	30179 - Inglés ▼
Código opción	▼
Grupo materias	▼
Clave	
Horas	130
Valor ponderado	1
Orden	4
Espec. profes.	▼
Código plant.	

Guardar

Unidades de competencia

Un registro encontrado.

Código	Descripción	
UC0808_2	COMUNICARSE EN INGLÉS A NIVEL DE USUARIO INDEPENDIENTE, EN EL ÁMBITO DEL MANTENIMIENTO NAVAL, SEGURIDAD, SUPERVIVENCIA Y ASISTENCIA SANITARIA A BORDO	

Añadir

Ilustración 3 Añadir módulo profesional a un curso del plan de estudios

- D. Entonces, antes de realizar el proceso de matriculación de un grupo de alumnos, deberá comprobarse cuáles son las materias vigentes. Si se, repitiendo los pasos 2.A y 2.B para cada una de las materias implicadas. Una materia archivada o no vigente puede recuperarse con el icono flecha verde para un caso puntual de una matriculación de una organización antigua, por ejemplo, para corregir un expediente de un alumno.

Filtros




Validado

No vigente ▼

Filtrar

Materias del plan de estudios

Un registro encontrado.

Materia	Código opción	Grupo materias	Horas	Espec. profes.	Orden			
30179 - Inglés			130		4			

Añadir

Ilustración 4 Módulos profesionales no vigentes de un curso del plan de estudios de un ciclo formativo

3 Añadir un curso al plan de estudios y redistribuir los módulos profesionales entre los tres cursos

Se procedería añadiendo un curso al plan según los especificado en el apartado 1.1, y a continuación redistribuir los módulos profesionales entre los cursos siguiendo las instrucciones del apartado 2.